

**УПРАВЛЕНИЕ ФЕДЕРАЛЬНОЙ СЛУЖБЫ ГОСУДАРСТВЕННОЙ СТАТИСТИКИ  
ПО СЕВЕРО-КАВКАЗСКОМУ ФЕДЕРАЛЬНОМУ ОКРУГУ  
(СЕВЕРО-КАВКАЗСТАТ)**

**ПРЕСС-РЕЛИЗ**

№ 46 от 02.06.2022

**Состояние жилищного фонда Ставропольского края в 2021 году**

От обеспеченности наших граждан комфортным жильём, в значительной степени зависит здоровье населения, демографическая ситуация, крепость семьи. В своём доме, квартире человек проводит большую часть жизни. Поэтому качество жилья и тенденции его изменения – важнейшие показатели уровня жизни населения и уровня государственного управления.

На конец 2021 года жилищный фонд Ставропольского края составил 72,3 млн кв. м, в том числе городской – 46,5 млн кв. м (64,3%).

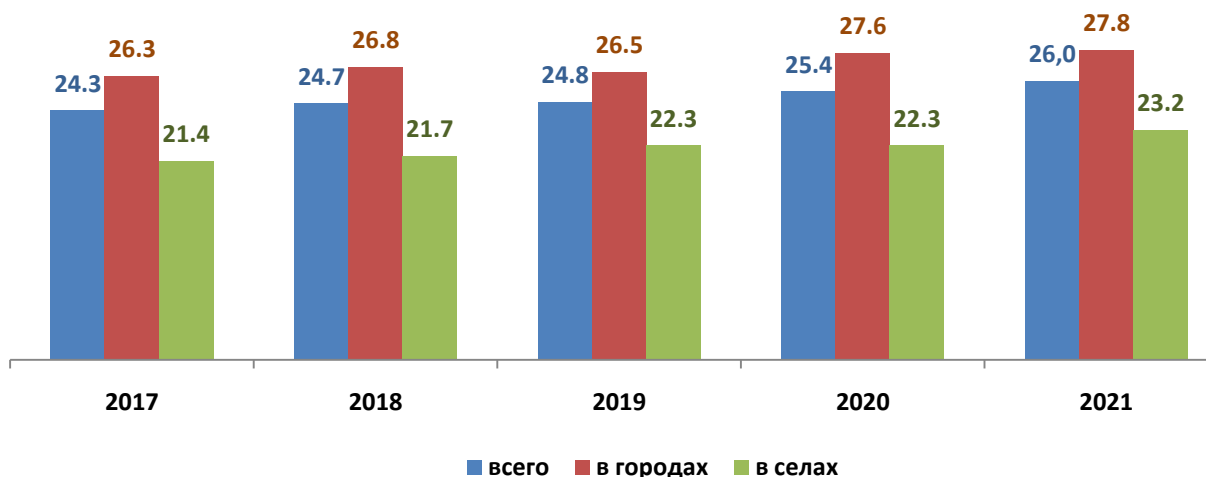
За 2021 год в крае введено жилых домов общей площадью 1479,1 тыс. кв. м, что является самым высоким показателем за последние годы. Из общего объёма жилья населением построено 968,7 тыс. кв. м (65,5%).

В городах и поселках городского типа построено 1164,4 тыс. кв. м жилых домов, что составляет 78,7% от общего объёма введенного жилья в крае.

В расчете на 1000 жителей объём введенного жилья составил 531,0 кв. м, при этом в городах и поселках городского типа - 705 кв. м, в сельской местности - 277 кв. метров.

В 2021 году средняя обеспеченность населения жильем составила 26,0 кв. м на одного жителя.

**Средняя обеспеченность населения жильем  
(м<sup>2</sup> на одного жителя)**

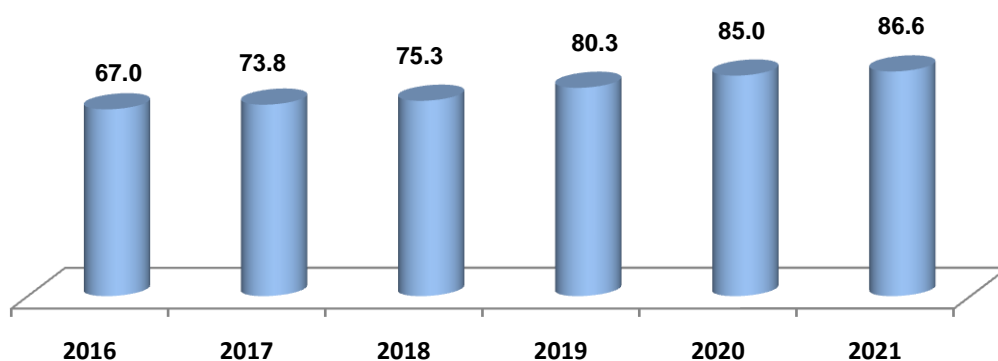


В 2021 году среди муниципальных образований края наиболее высокие показатели обеспеченности жильем отмечались в Шпаковском муниципальном округе (30,6 кв. м), городском округе г. Ставрополе (30,3 кв. м), городе-курорте Пятигорске (29,3 кв. м), Предгорном муниципальном округе (28,6 кв. м).

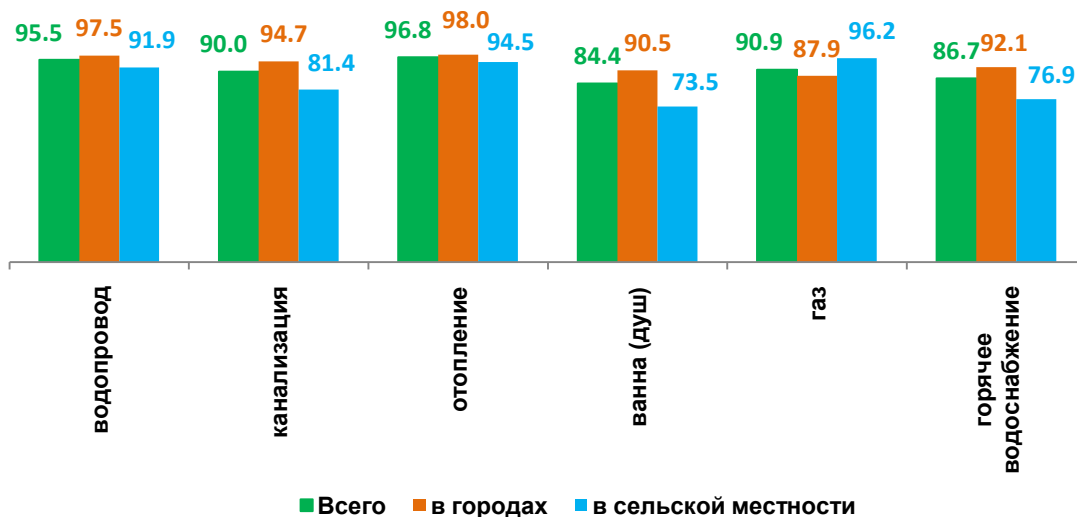
Уровень благоустройства<sup>1</sup> жилищного фонда является важной характеристикой, свидетельствующей не только о его комфортности, но и безопасности проживания в соответствии с современными потребностями населения.

В 2021 году в целом по краю доля общей площади жилых помещений, оборудованной всеми видами благоустройства, составила 86,6%, в том числе в городской местности – 92,0%, сельской – 76,9%.

**Удельный вес жилых помещений, оборудованных всеми видами благоустройства в процентах к общему жилфонду (в процентах)**



**Уровень благоустройства жилищного фонда в городской и сельской местности в 2021 году (в процентах)**



*При использовании информации ссылка на Северо-Кавказстат обязательна*

<sup>1</sup> Удельный вес общей площади жилых помещений, оборудованной всеми видами благоустройства к общему жилфонду, в процентах